

Le Nettoyage



Avec la mise à jour de la gamme des ordinateurs d'Apple, difficile de ne pas envier à son voisin son nouvel environnement tout frais et surtout tout propre! Car si vous voulez obtenir les meilleures performances de votre Mac, encore faut-il prendre le temps de le peaufiner! Mais n'ayez crainte, vous n'aurez presque rien à effectuer vous-même, ci ce n'est de lire jusqu'à la fin ce tour d'horizon des meilleures pratiques d'entretien que **Mac Aficionados** a réalisé pour vous! De quoi faire ronronner vos Mac comme à leurs premières heures!

Le Manuel du «bon utilisateur»!

Vous arrive-t-il de vous demander parfois pourquoi votre ordinateur semble fonctionner au ralenti? S'il est vrai que l'environnement «Mac» permet d'exécuter plusieurs programmes en même temps, il est également vrai que cette pratique peut engendrer une perte de vélocité, notamment lorsque les applications qui fonctionnent sont telles

Aperture, iPhoto ou encore iMovie.

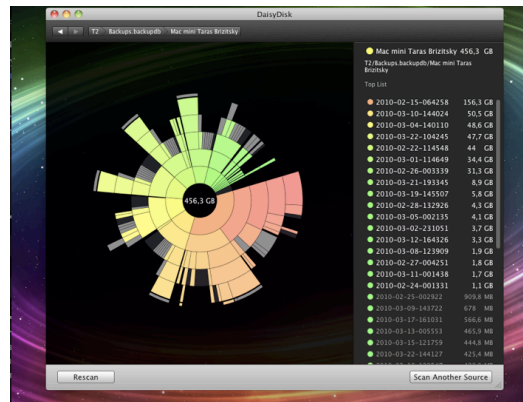
Ayez donc le bon réflexe de quitter les applications que vous n'utilisez pas, voire de supprimer celles qui résident inutilement dans des dossiers que vous avez oublié au fil du temps!

À la recherche de l'espace perdu!

Pour gagner de l'espace de stockage additionnel sur son Mac, encore faut-il savoir où il réside. Il est en effet plus facile d'installer une application que de la désinstaller correctement. Pour ceux qui aimeraient savoir quel espace est utilisé par tel ou tel programme, il existe bon nombre d'applications réputées pour identifier l'espace utilisé et l'espace disponible sur un disque dur. Parmi les plus efficaces, citons:

DaisyDisk (19.95\$):

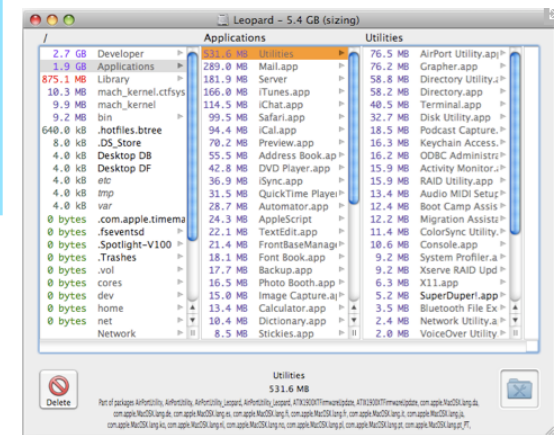
Cet utilitaire de visualisation à la superbe interface se veut très simple d'utilisation.



Lancez-le, choisissez le disque dur ou dossier à scanner, et obtenez un diagramme circulaire interactif! Les espaces occupés par les fichiers, applications et autres prennent des couleurs différentes, vous permettant de naviguer simplement dans la structure de vos dossiers à la recherche de ceux qui ont les plus lourds poids! Idéal, lorsque l'on sait exactement ce que l'on cherche à supprimer sur son Mac!

OmniDiskSweeper (gratuit)

Ce logiciel balaie votre disque dur dans son ensemble, ce qui peut prendre du temps. Il identifie le poids occupé par chaque fichier, fut-il caché! Des polices de couleurs identifient les différents poids de fichiers et leurs



www.macaficionados.com



WhatSize (12.99\$)



WhatSize est une combinaison des deux applications précédentes: il présente à la fois une représentation graphique de l'espace occupé par les fichiers, de même qu'une représentation par liste de l'architecture des fichiers et de leurs sous-dossiers.

Une fois qu'ont été identifiés les dossiers, applications et autres fichiers que l'on souhaite supprimer, il est temps de passer à l'action!

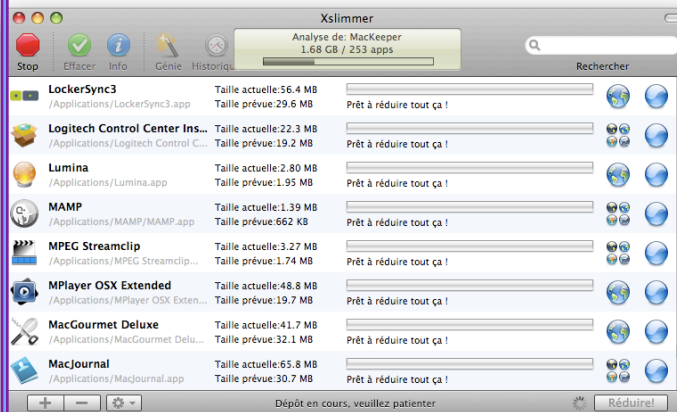
À l'attaque pour sauver de la place!

Supprimer une application récalcitrante demande parfois plus qu'un simple glisser-déposer dans la corbeille. En effet, même si vous disposez des autorisations nécessaires à titre d'administrateur principal pour supprimer des fichiers qui s'y rattachent, il arrive que d'autres sous-dossiers refusent tout bonnement de disparaître. Dans ce cas, il vous faudra faire un choix...entre une multitude d'applications!

Sachez également, avant de supprimer tout dossier, fichier ou application, qu'il est toujours préférable de sauvegarder ses données, de préférence sur une source externe!

Xslimmer (14.95\$)

Cette petite application vous rendra de bien grands services! En effet, son but est de vous permettre de vous débarrasser des applications qui encombrent inutilement votre Mac, et dont vous ne vous servez qu'occasionnellement. À vrai dire, plutôt que de supprimer définitivement une application, **Xslimmer** identifie celles qui peuvent être compressées. Mais attention, ce nouveau format ne sera compatible qu'avec les Mac Intel et PowerPC! Vous pourrez toutefois économiser un espace considérable avec Xslimmer!



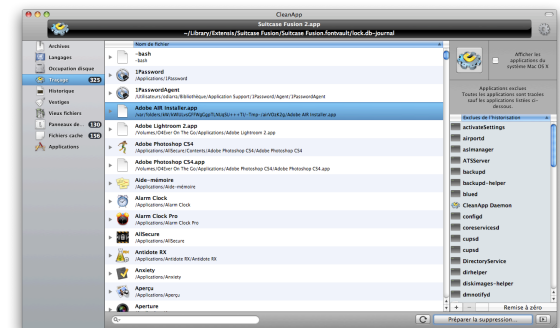
Une fois le recensement de vos applications terminées, Xslimmer vous donne un estimé de l'espace total que vous pourriez gagner si vous décidez de réduire la taille des applications qui peuvent être compressées. Cette information fort utile vous permet également de faire des choix éclairés, plutôt que d'effacer des applications dont vous pourriez avoir encore besoin!

CleanApp (15\$)



CleanApp

CleanApp est incontestablement une des applications favorites chez **Mac Aficionados!** En plus de vous permettre d'identifier avec précision les fichiers qui occupent le plus d'espace sur vos Mac, **CleanApp** dispose d'un système de traçage qui peut suivre en permanence les moindres activités de votre Mac. **CleanApp** vous permet d'avoir un historique détaillé de tout ce que vous choisissez de supprimer, de compresser et de sauvegarder dans le dossier affecté à cette tâche. **CleanApp** va encore plus loin, en prenant en compte les fichiers cache (résidus d'applications exécutées), les panneaux de préférences qui s'accumulent, la suppression des langues rattachées aux applications et un service de traçage des activités de vos Mac!



www.macaficionados.com

2



MacKeeper (\$39.95\$)

Nouvellement conçue, cette application a tout pour devenir un «*best cleaner*» sur les Mac! En reprenant le succès d'**AppCleaner**, **MacKeeper** se propose d'aller de l'avant dans la suppression de logiciels. Il vous est désormais possible d'identifier les nombreux doublons (entendez les fichiers doubles!) qui s'accumulent et occupent inutilement de l'espace. L'application prend également en compte la suppression des fichiers d'identification, lorsque les programmes sont lancés (*logs*), ou encore celles des fichiers de langues (si vous ne parlez pas le Sanskrit....ne le conservez pas!). De même, vous avez le choix entre effacer vos données en mode sécurisé, désinstaller proprement les applications ou encore la sauvegarde de vos données. **MacKeeper** permet aussi de surveiller vos Mac, un peu à l'instar de **Undercover**! Un service de stockage en ligne sera disponible, de même qu'une assistance technique téléphonique. À essayer sûrement!



Garder son Mac en bon état!

Vous avez fini par récupérer de l'espace de stockage avec les applications précédemment mentionnées, mais vous en voulez davantage. Normal, lorsqu'on utilise un Mac: nulle question de faire une concession entre rapidité et efficacité! Il est temps d'utiliser d'autres applications qui vous faciliteront la tâche!

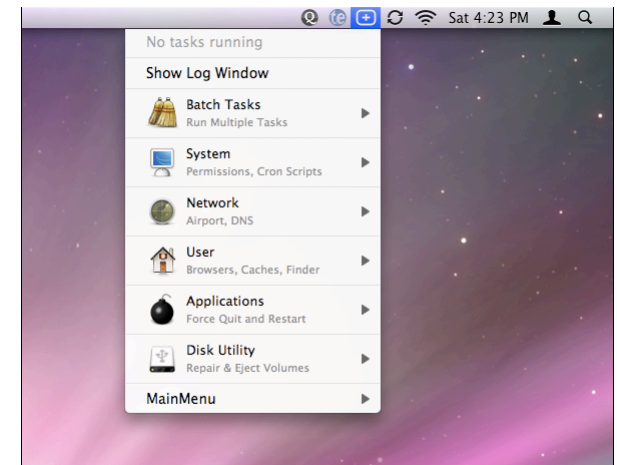
Cocktail (14.95\$)

Extrêmement populaire dans la communauté Mac anglophone, **Cocktail** mérite d'être découvert à nouveau chez les francophones. Cette application est une boîte à o u t i l s merveilleuse lorsque vient le temps de réparer les autorisations de disque (jargon technique propres aux spécialistes, en ce qui concerne la réparation du SMART, l'activation ou non du capteur de mouvements etc.), l'exécution de tâches de maintenance courantes, l'indexation ou la ré-indexation de Spotlight, le nettoyage des caches, des cookies et fichiers temporaires de navigation internet et une multitude d'autres tâches qui font de **Cocktail** bien plus qu'un indispensable! Un **best-of** de **Mac Aficionados**!



MainMenu (21\$)

Ce qu'on aime d'emblée dans **MainMenu**, c'est sa facilité d'accès et surtout d'utilisation! Logé à même la barre des menus, cette application peut être constamment en activité, sans même que vous ne la remarquiez! Les menus déroulants vous permettent de relancer un Dock qui ne semble plus fonctionner, de redémarrer ou de quitter des applications qui bloquent intempestivement, d'effectuer toutes les mêmes tâches de maintenance et de scripts que toutes les autres applications pré-mentionnées, de redémarrer Airport, nettoyer ses fichiers cache et beaucoup plus! Il vous suffit d'un clic et le tour est joué! Convivial, simple et génial!



www.macaficionados.com



Difficile de battre **Onyx** lorsque l'on cherche un utilitaire multi-fonctions, qu'on parle de fonctionnalités...ou du prix! **Onyx** dispose de tout ce dont on a besoin pour entretenir couramment son ordinateur, efficacement.

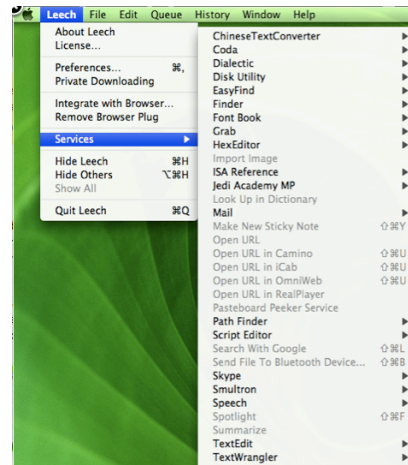
Ce logiciel de maintenance a tout pour plaire: conçu aussi bien pour des novices que pour des experts avancés, **Onyx** vérifie pour vous la structure de vos disques, vous permet de configurer un ensemble impressionnant de paramètres (même cachés!), du Finder au Dashboard en passant par Exposé, de vider vos caches de navigation, supprimer des fichiers devenus encombrants et lancer des automatisations comme l'indexation des boîtes Mail. **Onyx** est une pure merveille dont il faut apprendre à se servir et à utiliser couramment!

Dans ce merveilleux univers Mac, il existe de petits utilitaires conçus pour exécuter une application à la fois. Parmi les préférés **gratuits** de **Mac Aficionados**, vous avez:

Monolingual: supprimez les traductions de langages multiples qui se rattachent à une application, dont vous n'utiliserez probablement jamais les fonctionnalités. À utiliser toutefois avec une extrême vigilance, certaines applications comme Word risquant de ne plus fonctionner si les traductions sont supprimées!



S e r v i c e s
S c r u b b e r :
s o u v e n t
i g n o r é s ,
l e s
s e r v i c e s
q u i
s e
r a t t a c h e n t
a u x
a p p l i c a t i o n s
p e u v e n t
p r e n d r e
b e a u c o u p
d e
p l a c e
s ' i l s
s o n t
n o m b r e u x .
S ' i l



est vrai que Snow Leopard offre des outils adaptés à leur suppression, cette application plaira à ceux et celles qui sont restés sous Leopard!

Nous espérons que ce petit tour d'horizon vous aura permis de saisir l'importance de maintenir son Mac, même si celui-ci est conçu pour fonctionner de manière optimale avec très peu d'intervention de la part de l'utilisateur. Les applications et utilitaires étant nombreux, nous croyons que ceux mentionnés dans ces pages fournissent un excellent complément à ceux que vous connaissez probablement déjà! Avant de vous lancer dans l'aventure du nettoyage à fonds, n'oubliez pas de sauvegarder vos données, notamment avec des applications comme **iBackUp** ou **Carbon Copy Cloner**, en plus de l'excellent **Time Machine** de Mac! Ceci vous évitera de désagréables surprises, surtout lorsque vous n'êtes pas sûrs des manipulations que vous entreprenez! **Mac Aficionados** vous souhaite un «entretien Mac tout en douceur»!

N'hésitez pas à nous faire parvenir vos **suggestions** et **commentaires**, sur **Mac Aficionados** ou via notre nouvelle adresse mail à **ogenius@macaficionados.com!**

